

Dell™ ワイヤレスマウス WM514

オーナーズマニュアル



当文書に記載されている情報は予告なく変更される場合があります。
© 2015 Dell Inc. 無断複写・転載を禁じます。

Dell Inc. の書面による許可なしに、これらの情報をいかなる方法によっても複製することは固く禁じられています。当文書で使用される商標：

Microsoft® および Windows® は、Microsoft Corporation の米国および/またはその他の国における商標または登録商標です。Dell™ および DELL ロゴは、Dell Inc の商標です。

その他の商標および商標名についても、その商標や商標名の権利を主張する事業体またはそれらの製品を参照する目的において、当文書で使用される場合があります。Dell Inc. は、自社に帰属する商標および商標名以外については、いかなる所有権も主張いたしません。

2015 - 11 Rev. A01

制限と免責事項

すべての手順、注意、および規制当局の許可や承認を含め、当文書に記載されている情報は、供給元によって提供されるものであり、Dell が独立して検証または確認しているものではありません。Dell は、これらの手順に従った結果、または従わなかった結果として生じる損害について一切の責任を負いかねます。

当文書で述べられている特性や機能、スピード、または資格は、供給元が説明または主張するものであり、Dell ではありません。Dell は、そうした記述の正確性、完全性、実証性に関する知識を持ち合わせておらず、一切の責任を負いかねます。そうした記述や主張に関するご質問またはご意見はすべて、供給元にお尋ねください。

輸出規制

ユーザーは、技術およびソフトウェアを含む場合のある、これらの製品が、米国の税関と輸出管理法、および規制の対象であること、また製品が製造された、または輸出された国における税関と輸出管理法、および規制の対象となる場合があることを認識しているものとみなされます。また、ユーザーは、それらの法律と規制に従うことに同意したものとみなされます。さらに、米国の法律の下では、特定のエンドユーザー、または特定の国には、製品を販売、リース、あるいは譲渡できません。加えて、核兵器、核原材料、核施設、ミサイル、ミサイルプロジェクト、化学兵器、または生物兵器を設計・開発・製造・使用することを含め、かつそれらに限らず、大量破壊兵器に関する活動に従事しているエンドユーザーへ製品を販売、リース、あるいは譲渡すること、ないしエンドユーザーが製品を利用することは禁止されています。

目次

セットアップ

マウス

Windows 向け Dell Universal Receiver の特長

特長

トラブルシューティング

仕様

法的情報

保証

認定



[目次ページに戻る](#)

セットアップ

システム要件

- 1 x USB ポート (USB レシーバー用)
- Microsoft Windows 10 / 8.1 / 8 / 7

同梱内容



■注：マウスに同梱されるマニュアルは、地域により異なる場合があります。

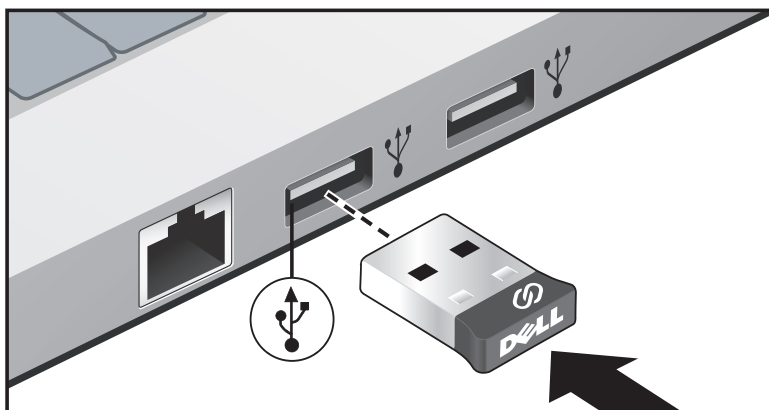
[目次ページに戻る](#)

Dell ワイヤレスマウス WM514 のセットアップ

1. マウスに単三電池 2 本を取り付けます。




2. USB ユニバーサルレシーバーをご利用のコンピュータに接続します。



マウスが動作しない場合は、[トラブルシューティング](#) セクションを参照してください。

[目次ページに戻る](#)

Windows 向け Dell Universal Receiver の特長



Dell Universal Receiver により、最大 6 台の Dell Universal 互換ワイヤレスデバイスをレシーバーに追加することができます。

Dell Universal Receiver コントロールパネル

Dell Universal Receiver コントロールパネルを使って、Dell Universal 互換ワイヤレスデバイスをレシーバーに追加することができます。

Dell Universal Receiver コントロールパネルのインストール

Dell Universal コントロールパネルをインストールするには：

1. コンピュータをオンに切り替えます。
2. ウェブブラウザを開き、www.dell.com/support に移動します。
3. 検索バーに「dell universal receiver」と入力します。その後、**検索**をクリックします。



4. Dell Universal Receiver ソフトウェアをご利用のシステムにダウンロードして、インストールします。

[目次ページに戻る](#)

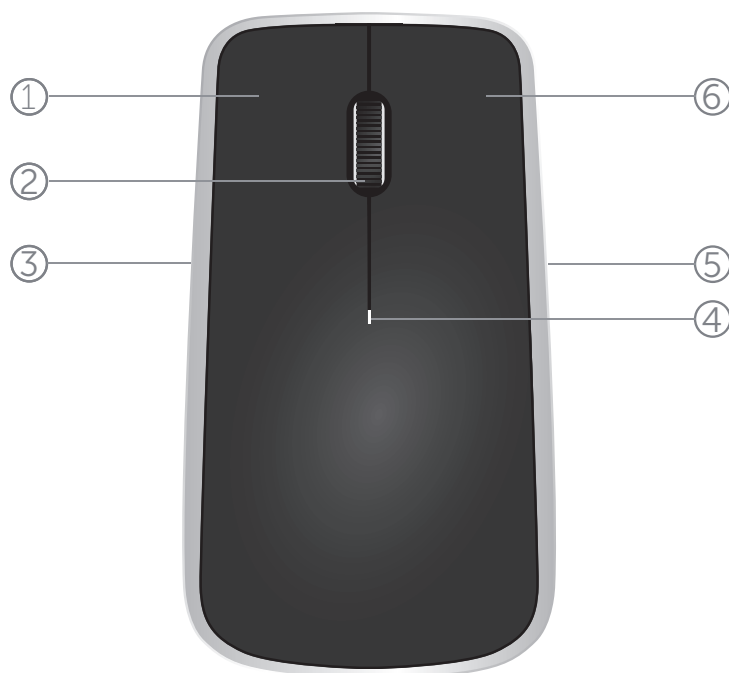
Dell Universal Receiver コントロールパネルの使用

ご利用のシステムと一緒に出荷されるレシーバーとマウスは工場ではペアリングされています。Dell Universal Receiver コントロールパネルを使って、ワイヤレスマウスの接続ステータスを参照したり、マウスを別なレシーバーにペアリングしたりします。

画面上の指示に従い、デバイスを追加またはペアリングを解除します。

特長

上面図



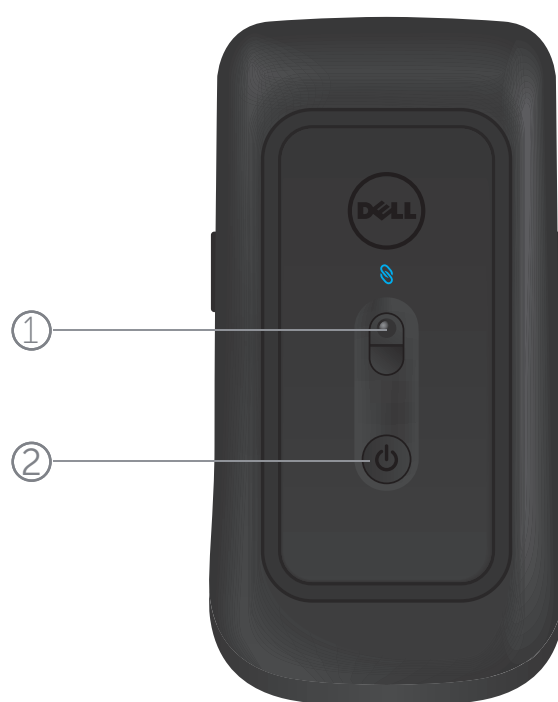
1. 左マウスボタン
2. チルトホイール
3. サイドボタン *
4. バッテリーステータスランプ
黄色の点滅 - バッテリーの充電レベルが低くなっています。バッテリーを交換します。
5. サイドボタン *
6. 右マウスボタン

* 両サイドボタンは同じ機能を実行します。

[目次ページに戻る](#)

特長

下面図



1. レーザーセンサー
2. 電源ボタン

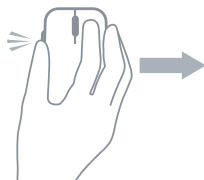
ショートカットジェスチャー



スクロール

サイドボタンを押したまま、マウスを左にスライドします。

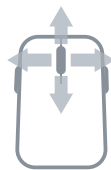
(Windows 8 および 8.1 のみ)



アプリ切り換え

サイドボタンを押したまま、マウスを右にスライドします。

(Windows 8 および 8.1 のみ)



スクロールおよびパン

4 方向スクロール

(Windows 7, 8, 8.1, 10)



ズームイン/アウト

サイドボタンを押したままで、ホイールを上または下にスクロールします。

(Windows 7, 8, 8.1, 10)



戻る

サイドボタンを押したまま、ホイールを左に傾けます。

(Windows 7, 8, 8.1, 10)



進む

サイドボタンを押したまま、ホイールを右に傾けます。

(Windows 7, 8, 8.1, 10)

マウスのバッテリー寿命を延ばす

マウスには、バッテリー電力を節約するために 3 つの動作モードが組み込まれています。

- 1. スリープモード:** マウスが 5 秒間非アクティブの場合。
マウスを通常動作に復帰させるには: 動かす、クリックする、またはチルトホイールをスクロールしてください。
- 2. ディープスリープモード:** マウスが 5 分間非アクティブの場合。
マウスを通常動作に復帰させるには: 動かすまたはクリックします。
- 3. カットオフモード:** マウスが持ち運ばれている場合、5 分間上を向いたままになっている場合、あるいは、マウスが 4 時間非アクティブの場合。
マウスを通常動作に復帰させるには: 電源ボタンを押してください。

トラブルシューティング

マウスに問題が発生した場合は、以下を行います：

- 電池が正しい向きに挿入されていることを確認してください。
- マウスの電源ボタンライトが点灯しているかどうかを確認してください。
- 電池を取り外し、再取り付けします。電源ボタンライトがオンになる (白色の点灯) ことを確認してください。
- ご利用のコンピュータから USB レシーバーを取り外し、再接続してください。
- USB レシーバーをご利用のコンピュータの別の USB ポートに差し込んでください。
- お使いのコンピュータを再起動してください。

[目次ページに戻る](#)

仕様

一般

モデル番号	WM514
接続タイプ	2.4 GHz ワイヤレス技術
対応のオペレーティングシステム	Microsoft Windows 10 Microsoft Windows 8.1 Microsoft Windows 8 Microsoft Windows 7

電気

動作電圧	0.95 V ~ 1.8 V
必要なバッテリー	単三アルカリ電池 2 本

物理的特性

高さ	33.6 ± 0.3 mm
幅	58.4 ± 0.3 mm
全長	109.9 ± 0.5 mm
重量	67 g (バッテリーを除く)

環境

動作温度	0 °C ~ 40 °C
保管温度	-40 °C ~ 65 °C
動作湿度	90% の最大相対湿度、結露なきこと
保管湿度	95% の最大相対湿度、結露なきこと

2.4 GHz ワイヤレス

無線送信
範囲

双方向通信 (トランシーバ)
最大 10 m

[目次ページに戻る](#)

保証

限定保証と返品ポリシー

Dell ブランドの製品には 1 年間のハードウェア保証が付帯しています。

Dell システムと購入した場合は、システム保証に従います。

米国のユーザー向け:

当製品の購入と使用は、以下で入手可能な Dell のエンドユーザー使用許諾契約に基づきます：www.dell.com/terms。当文書は、拘束力のある仲裁条項を含んでいます。

欧州、中東、およびアフリカのユーザー向け:

購入または使用する Dell ブランドは、該当する国の消費者の法的権利、任意の小売販売契約（ユーザーと小売店との間で買わされる契約）、および Dell のエンドユーザー使用許諾契約に基づきます。また、Dell は、追加のハードウェア保証を提供する場合があります。Dell のエンドユーザー使用許諾契約および保証条件について詳しくは、www.dell.com をご参照ください。該当する国をホームページの下部にある一覧から選択すると、「利用規約」のリンクからエンドユーザー使用許諾契約を、「サポート」のリンクから保証条件をご覧になれます。

米国以外のユーザー向け:

購入または使用する Dell ブランドは、該当する国の消費者の法的権利、任意の小売販売合意（ユーザーと小売店との間で買わされる契約）、および Dell の保証合意に基づきます。

また、Dell は、追加のハードウェア保証を提供する場合があります。Dell の保証条件について詳しくは、www.dell.com をご参照ください。該当する国をホームページの下部にある一覧から選択すると、「利用規約」のリンクまたは「サポート」のリンクにて保証条件をご覧になれます。

[目次ページに戻る](#)

認定

Microsoft WHQL ロゴ

Dell WM514 Bluetooth マウスは、Microsoft Windows ハードウェア品質ラボの WHQL ロゴテストに合格しています。

WHQL ロゴは、Microsoft Windows ハードウェア品質ラボが運営する認定スキームです。ハードウェアが Microsoft オペレーティング システムと互換性があることを確認します。このキーボードとマウスは、WHQL テストキットを通じて資格が認められ、[Microsoft ハードウェア互換性リスト](#)に追加されました。